

*So funktioniert
VR-NetWorld Brokerage.*

*Ihr direkter Weg zur Börse.
Online.*



Sie wissen, was Sie wollen!

Sie treffen Ihre Anlageentscheidungen selbst und brauchen dafür keine Beratung. Was Sie brauchen sind aktuelle Informationen, professionelle Analyseinstrumente und eine zuverlässige Plattform für die schnelle Aktion im Internet. Mit VR-NetWorld Brokerage haben Sie alle Vorteile auf Ihrer Seite:

- **Hohe Flexibilität**
Sie können Wertpapieraufträge an sieben Tagen in der Woche unabhängig von unseren Öffnungszeiten erteilen.
- **Hohe Transparenz**
Über Orderbuch, Einzeldepotübersicht und Depotbestandsanzeige sind Sie jederzeit aktuell informiert. Sie sehen alle Transaktionen, den Orderstatus und die Depotbestände – ganz gleich, auf welchem Weg uns Ihre Aufträge erreicht haben.
- **Hoher Sicherheitsstandard**
Das bewährte PIN-/TAN-Verfahren und die 128 Bit SSL-Verschlüsselung sorgen für die sichere Datenübertragung und den Schutz Ihrer persönlichen Daten.
- **Hohe Aktualität**
Sie können stets aktuelle Informationen rund um die nationalen und internationalen Finanzmärkte abrufen. Außerdem haben Sie schnellen Zugriff auf mehr als 1.000 Unternehmensporträts.
- **Professionelle Analyse**
Sie sind Ihr eigener Wertpapier-Analyst und können die Anlagerisiken selbst steuern: Musterdepot und Chartanalyse helfen Ihnen dabei.

Immer auf dem neuesten Stand

Die professionelle Informationsplattform zeigt Ihnen alles, was für Ihre Börsengeschäfte wichtig ist:

- Kursinformationen – für Xetra und die Börsen Frankfurt und Stuttgart auch realtime (maximal 1.000 verfügbare Realkurse im Monat)
- Übersicht über das Marktgeschehen an nationalen und internationalen Finanzplätzen
- Aufbereitungen der wichtigsten Indizes
- Kurslisten zu deutschen und internationalen Aktienindizes sowie für Anleihen, Devisen und Fonds
- Top/Flop-Übersicht
- Fondssuche, mit der Sie Fonds nach eigenen Kriterien auswählen können
- Hochaktuelle Nachrichten und Informationen aus Wirtschaft, Banken- und Börsenwelt, Politik – gezielt abrufbar
- Firmenporträts
- Ökonomische Daten
- Börsenlexikon

- Fondslexikon
- Informationen zu Zertifikaten
- Informationen zu Neuemissionen
- Durchschnitts- und Trendlinien zur technischen Analyse der Kursverläufe sind Basis einer professionellen Chartanalyse
- Musterdepot zur Beobachtung eigener Anlagestrategien
- DAX30-Tickerlaufband

Sie können außerdem von den Einzelkursübersichten direkt in die Ordermaske verzweigen. Dabei werden die Informationen des gewählten Papiers mit in die Ordermaske übernommen.

Hinweis: Um aktuelle Kursinformationen zu erhalten, ist es notwendig, die jeweilige Information neu aufzurufen oder mit einem Klick auf das Icon [↻] zu aktualisieren.

The screenshot displays the VR-NetWorld Brokerage interface. At the top, there's a navigation bar with 'Banking', 'Brokerage', 'Postfach', 'Angebote', and 'Verwaltung'. Below this, the user is logged in as 'Martha Mustermann' with a 'VR-NetKey' of 167084499. The interface is divided into several sections:

- Handel und Depot:** Shows account details for 'Dr. Martina Musterfrau' with a depot number 3902106307 and a balance of 2.855,91 EUR.
- Marktüberblick:** A central section featuring a line chart for the DAX index, showing a peak around 11:00 and a subsequent decline. Below the chart is a 'Top/Flop' table listing top and bottom performing stocks.
- Marktüberblick (Table):** A table listing various market indices and their current values and changes.

Name	Kurs	Zeit	Diff. %
DAX	6.120,85	10:59	+0,89%
HDAX	3.093,36	10:59	+0,95%
MDAX	8.244,66	10:59	+0,89%
TECDAX	773,30	10:59	+0,95%
Euro Stoxx 50	2.664,12	10:59	+1,09%
DOW JONES IND.	10.625,83	22:30	+0,05%
NASDAQ COMPOSITE IND.	2.354,23	23:31	+0,31%
S&P 500	1.136,94	22:59	+0,11%
NIKKEI 225 INDEX	10.242,64	08:29	+0,07%
EONIA EURO OVERNIGHT	0,325%	18:48	-4,13%
UMLAUFRENDITE	2,41%	12:02	0,00%
EURO-BUND FUTURE CON	126,53	10:59	+0,13%
EURAUD SPOT	1,2366	11:14	-0,03%
- Top/Flop Table:**

Index	Kurs	Zeit	Diff. %
DAX	73,24	10:55	+2,45%
MAN	71,15	10:56	+2,32%
VOLKSWAGEN VZ	43,18	10:55	-1,54%
METRO	85,95	10:55	-0,36%
LINDE	7,37	10:54	+5,86%
NORDEX	90,55	10:50	+4,50%
SMA SOLAR	7,61	10:55	-1,91%
FREENET.AG	19,62	09:35	-1,18%
ROFIN SINAR	30,55	22:00	+1,73%
KRAFT FOODS	25,77	22:01	+1,46%
AT&T	12,10	22:00	-2,10%
ALCOA	63,78	22:00	-1,70%
CATERPILLAR			
- Market News:** A section titled 'Marktberichte' with a list of news items and their timestamps, such as 'Aktien China schließen nach später Rally fester' at 10:39.
- DAX30 Ticker:** A section at the bottom left with a 'starten' button.

Ihr persönliches Musterdepot

Mit dem Musterdepot können Sie Ihre persönlichen Anlagestrategien abbilden, verfolgen und optimieren. Die von Ihnen eingepflegten Bestände können Sie hinsichtlich ihrer Performance verfolgen und so besser begründete Entscheidungen treffen. Wir unterstützen Sie dabei mit umfangreichen Marktdaten und Analysetools.

Wenn Sie sich noch kein Musterdepot eingerichtet haben, klicken Sie auf die Schaltfläche <Erstanmeldung> und füllen das angezeigte Formular aus.

Um Wertpapiere zu Ihrem Musterdepot hinzuzufügen, steht Ihnen eine Wertpapersuchfunktion zur Verfügung. Nachdem Sie die Einträge markiert haben, klicken Sie abschließend auf die Schaltfläche <Übernehmen>.

Wenn die von Ihnen gesetzten Limite über- bzw. unterschritten werden, werden Sie, sofern gewünscht, per E-Mail benachrichtigt.










Über entsprechende Schaltflächen können Sie sich die Depotstruktur, Gewinn- und Verlustrechnung (GuV) und Charts der im Musterdepot vorhandenen Werte anzeigen lassen.

Nutzen Sie Realtimekurse in VR-NetWorld Brokerage

Über die Rubriken Aktien und Musterdepot bieten wir Ihnen kostenlos 1.000 Realtimekurse pro Monat für alle an den Börsen Xetra, Frankfurt und Stuttgart gehandelten Werte. Bei Überschreiten dieses Kontingents erhalten Sie einen Hinweis. In diesem Fall werden Neartimedaten angezeigt (i. d. R. 15 Minuten zeitverzögert).

Um Realtimekurse nutzen zu können, müssen Sie sich für diesen Service unter folgendem Pfad registrieren: „Marktinformationen“ – „Aktien“ – Auswahl eines Wertes – „Realtime“. Nach dem Klick auf <Erstanmeldung Realtime> sehen Sie die „Realtime-Nutzungsbedingungen“, die von Ihnen durch Anklicken des Buttons <Einverstanden> einmalig zu bestätigen sind. In der folgenden Maske erfassen Sie Ihre persönlichen Daten und klicken auf <übernehmen>. Sollten Sie die Nutzungsbedingungen nicht akzeptieren, werden Ihnen Neartimekurse zur Verfügung gestellt.

Nach der Anmeldung zu Realtimekursen haben Sie in Ihrem Musterdepot über den Button [RT] in der Spalte „Aktion“ Zugriff auf Realtimekurse der Börsen Xetra, Frankfurt und Stuttgart. Bei der Einzelkursübersicht wählen Sie den Reiter „Realtime“.

Musterdepot 1										
Musterdepot 1 Auswählen										
Wertpapierbezeichnung WKN	Nominal / Stück	Akt. Kurs Währung	Börse Datum/Zeit	Kaufdatum	Aktueller Wert in EUR	Kaufwert inkl. Gebühren in EUR	GuV abs./proz.	Aktion		
BAYERISCHE MOTOREN WERKE AG STAMMAKTIE EO 1 519000	100	22,26 EUR	FSE 01.04./13:10	26.01.09	2.226,00	17,65	2.208,35 12.511,90%	  		
COMMERZBANK AG INHABER-AKTIE O.N. 803200	1	4,06 EUR	XETRA 01.04./14:05	05.02.09	4,06	3,38	0,68 20,12%	  		
SAP AG INHABER-AKTIE O.N. 716460	1	26,33 EUR	XETRA 01.04./14:04	05.02.09	26,33	28,91	-2,58 -8,92%	  		
Summen in EUR:					2.256,39	49,94	2.206,45 4.418,20%			
bearbeiten			Depot löschen			Depotstruktur		GuV		Chartwatch

Der direkte Weg zu Ihrem Depot

Unabhängig von unseren Öffnungszeiten können Sie nahezu an allen wichtigen nationalen und internationalen Börsenplätzen Wertpapiere kaufen und verkaufen – mit hoher Transparenz und Sicherheit. Dazu dienen:

- Praktische Einzeldepotübersichten mit Ausweis des bewerteten Bestandes
- Ausführungsstatus der aktuellen Kauf- und Verkaufaufträge im Orderbuch
- Interaktive Ordereingabe mit nachträglicher Limit-, Gültigkeitsänderung und Streichung (nach den üblichen Usancen)
- Komfortable Wertpapiersuche

Folgende Wertpapiere können online geordert werden:

- Aktien und Optionsscheine (alle an einer inländischen Börse einschl. der an Xetra zugelassenen Wertpapiere und an den wichtigsten ausländischen Börsenplätzen)
- Papiere aus dem Handelsangebot der DZ BANK (inkl. Zertifikate) und unseres Hauses
- börsliche und außerbörsliche Renten
- Fonds (alle in Deutschland zum Vertrieb zugelassenen)
- Neuemissionen

Das brauchen Sie, bevor Sie loslegen können

Sie erhalten von uns Ihre fünfstellige Persönliche Identifikationsnummer (PIN), den bis zu elfstelligen VR-NetKey und einen Bogen mit sechsstelligen Transaktionsnummern (TAN), mit denen Sie Ihre Orders freigeben. Eine ausführliche Anleitung zur Erstanmeldung erhalten Sie auf der nächsten Seite.

Auf jeden Fall schließen Sie vor Nutzung von VR-NetWorld Brokerage mit uns die notwendigen vertraglichen Vereinbarungen ab. Wenden Sie sich an Ihren Kundenberater und Sie erhalten die Vertragsunterlagen.

Systemvoraussetzungen:

Für unsere VR-NetWorld Brokerage Anwendung verwenden wir ausschließlich die 128 Bit SSL-Verschlüsselung und das bewährte PIN/TAN Verfahren. Alle aktuellen Browser unterstützen mittlerweile die 128 Bit SSL-Verschlüsselung. Für ältere Browser-Versionen gibt es Updates.

Bitte setzen Sie nur eine vom jeweiligen Hersteller freigegebene Version eines Internet-Browsers ein, z.B. Mozilla Firefox oder Internet Explorer.

Weitere nützliche Tipps zum Thema ‚Sicherheit im Internet‘ finden Sie auch unter <http://www.bsi-fuer-buerger.de>

Das Design ist für eine Bildschirmauflösung von 1024 x 768 Pixel optimiert.

Der Einstieg –

So werden Sie online aktiv

Auf der Startseite geben Sie den VR-NetKey bzw. den Alias und Ihre PIN ein.

ACHTUNG: Wenn die PIN falsch eingegeben wurde, erhalten Sie eine Fehlermeldung. Nach dreimaliger Eingabe einer falschen PIN erhalten Sie eine weitere Fehlermeldung und die PIN wird gesperrt. Die Sperre kann durch Eingabe des VR-NetKeys, der richtigen PIN und einer gültigen TAN wieder aufgehoben werden.

Nach erfolgreicher Legitimation gelangen Sie auf die Seite „Aktuelles“. Hier erhalten Sie wichtige Hinweise zur Nutzung von VR-NetWorld Brokerage (z. B. Marktänderungen, geplante Systemausfälle, Störungen/Fehler zu Einzelfunktionen etc.) und Informationen über neue Produkte und Emissionen.

Danach gelangen Sie auf die Seite „Personen-/Kontenübersicht“ im Bereich Banking. Mit einem Klick auf den Reiter „Brokerage“ wechseln Sie zur Personen-/Depotübersicht.

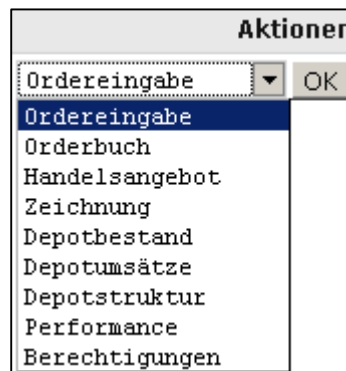
Möchten Sie nach der Anmeldung immer direkt Ihre Personen-/Depotübersicht sehen, können Sie dies über den Reiter „Verwaltung – My eBanking“ einstellen.

Personen-/Depotübersicht

Durch Auswahl einer Person auf der Personen-/Depotübersicht erhalten Sie einen Überblick über alle Depots, für die Sie frei geschaltet sind:

- Bezeichnung
- Depotnummer
- Depotwert
- Aktionen

Durch einen Klick auf die Lupe öffnet sich die Übersicht „Depotbestand“. Über das Pulldown-Menü unter „Aktionen“ und anschließendem Klick auf <OK> verzweigen Sie direkt in die gewählte Maske:



Dabei wird das gewählte Depot in die Maske übernommen.

Selbstverständlich können Sie die Funktionen jederzeit auch über die linke Navigation steuern.

Personen-/Depotübersicht

Name (Kunden-Nr.)	Bezeichnung	Depot-Nr.	Depotwert	Aktionen
Max und Martha Mustermann (1569600)				
Depot	3900243200	EUR 189.104,44 H	Ordereingabe	OK
Summe:		EUR 189.104,44 H		
Dr. Martina Musterfrau (2106300)				
Depot	3902106307	EUR 926.037,10 H	Ordereingabe	OK
Depot	3912106307	EUR 101.895,80 H	Orderbuch	OK
Summe:		EUR 1.027.932,89 H		

Die für die Depotbewertung herangezogenen Kurse sind nearest erforderlich) von einem vorherigen Handelstag und werden pro einmal ermittelt.

Hinweis:**Depotwechsel**

Auf den folgenden Seiten werden einzelne Funktionsmasken beschrieben. Überall haben Sie die Möglichkeit, das Depot zu wechseln:

Wählen Sie das gewünschte Depot im Pulldownmenü aus und klicken Sie auf <Auswählen>.

Depotbestand

Hier erhalten Sie aktuelle Informationen über alle Wertpapiere in Ihrem Depot. Sie wählen zwischen einfacher und detaillierter Übersicht. Diese Anzeigekriterien können Sie dauerhaft speichern.

- Wertpapierbezeichnung
- Zinssatz
- Wertpapierkennnummer (WKN)
- Stück/Nominal
- Fälligkeit
- Aktueller Kurs in (% oder EUR)
- Durchschnittlicher Einstandskurs in (% oder EUR)
- Kursdatum / Zeit
- Kurswert in Euro
- Einstandswert in Euro
- Kursgewinn/-verlust in Euro

Mit einem Klick auf den Button <Aktualisieren> können Sie die Kursanzeige aktualisieren.

Die Depotbestände werden am Ende eines jeden Handelstages aktualisiert.

Mithilfe der kleinen Pfeile in den Spaltenköpfen können Sie die angezeigten Werte in der Tabelle sortieren.

Bei der Detailanzeige eines einzelnen Postens sehen Sie zusätzlich:

- ISIN
- Verwahrung (Lagerstelle, Verwahrart, Stückeart)
- Bestandssperren (Sperrart, -datum, Sonderheit)

Über die Dreiecke können Sie die Anzeige auf- bzw. absteigend sortieren.

Aus dem Depotbestand heraus können Sie eine Order erfassen. Nach dem Klick auf das Icon [K] für Nachkaufen oder [V] für Verkaufen wählen Sie die Ausführungsart: ‚Bestmögliche Ausführung‘ (nach den Ausführungsgrundsätzen unseres Hauses) oder ‚Ausführung mit individueller Weisung‘ (börslich oder ggf. außerbörslich).

Die Geschäftsart (Nachkauf oder Verkauf), Wertpapierkennnummer, Wertpapierbezeichnung sowie der aktuelle Depotbestand werden automatisch in das Orderfenster übernommen.

Banking Brokerage Postfach Angebote Verwaltung							
Kursuche		Angemeldet: Andreas Musterhaus mit VR-NetKey: 99988015 Letzte Anmeldung: 07.10.2010 - 17:28:22 Timeout: 19:03:32				Abmelden	
Suchen						Abmelden	
Depotbestand							
Handel und Depot		Depot: 1701004554 Andreas Musterhaus Auswählen				Exporthieren Drucken Hilfe	
Personen-/Depotübersicht		Abwicklungskonto: 65897					
Handelsangebot		Saldo in EUR: 5.128.529,39 H online-verfügb. Betrag in EUR: 20.000.000,00					
Zeichnung						Aktualisieren	
Ordereingabe							
Orderbuch							
Depotbestand		Gesamtwert in EUR: 129.369,01		Gesamtkursgewinn/-verlust in EUR: -6.568,30			
Depotumsätze		Anzahl Depotpositionen: 18		Anzahl unbewertete Depotpositionen: 1			
Depotanalyse		Bezeichnung	Stück/Nominal	Akt. Kurs in	Kurswert in EUR	Aktionen	
Marktinformationen		Zinssatz	▽Δ	Ø Einstandskurs in	Einstandsw. in EUR	▽Δ	
Nachrichten		WKN	▽Δ	Kursdatum / Zeit	Kurs-G/V in EUR	▽Δ	
Musterdepot		Fälligkeit	▽Δ				
Research							
Zur Demo-Anwendung		ALLIANZ SE VNA O.N.	210,00 ST	85,0000 EUR 114,9524 EUR 07.10.2010 / 18:18	17.850,00 24.140,00 -6.290,00		[K] [V] [I] [U]
Sitemap		840400					
AGB		BAY.MOTOREN WERKE AG ST	1.155,00 ST	49,9050 EUR 42,9000 EUR 07.10.2010 / 18:18	57.640,28 49.549,50 8.090,78		[K] [V] [I] [U]
Hilfe		519000					
Sicherheitshinweise		COCA-COLA CO. DL-,25	180,00 ST	42,8600 EUR 37,8350 EUR 07.10.2010 / 17:34	7.714,80 6.810,30 904,50		[K] [V] [I] [U]
		850663					
		COMDIRECT BANK AG	180,00 ST	6,5000 EUR 6,9900 EUR 07.10.2010 / 18:10	1.170,00 1.258,20 -88,20		[K] [V] [I] [U]
		542800					

Über das Icon [U] können Sie direkt in die Depotumsatzanzeige zu dieser Depotposition verzweigen oder sich über das Icon [I] Einzelkursinformationen und Charts zu dem entsprechenden Papier anzeigen lassen.

Die Daten aus der Maske „Depotbestand“ können Sie über den Button <Exportieren> auf einen Datenträger speichern. Den Namen der Exportdatei (CSV-Format) können Sie beliebig ändern und in Tabellenkalkulationsprogrammen und in Datenbanken weiterverarbeiten.

Bitte beachten Sie die Hinweisse auf der Einstiegsmaske.

Depotumsatzanzeige

Falls Ihre Bank diese Funktion anbietet, erreichen Sie die Depotumsatzanzeige über den Menüpunkt „Depotumsätze“ oder über das Icon [U], das im Depotbestand hinter einem Wertpapier angezeigt wird.

Durch Eingabe bestimmter Parameter können Sie sich die im gewählten Zeitraum vorhandenen Umsätze Ihrer Depots chronologisch nach unterschiedlichen Kriterien anzeigen lassen.

Bei der einfachen Suche wählen Sie

- Zeitraum (1 Woche, Aktueller Monat, seit Jahresbeginn)
- Wertpapierart (Alle, Aktien, Partizipationschein/Zertifikate, Renten, Sonstige Zinsprodukte, Genussscheine/-rechte, Fonds)
- oder eine WKN

Bei der detaillierten Suche können Sie zusätzliche Kriterien angeben:

- Zeitraum von .. bis
- Geschäftsarten (Käufe, Verkäufe, Einlieferungen, Auslieferungen, Zinsen, Dividenden, Ausschüttungen)

Diese Suchkriterien können Sie für die Zukunft speichern. Sie stehen auch nach neuer Anmeldung zur Verfügung.

Betätigen Sie den Button <Suchen>, erhalten Sie folgende Informationen:

- Zeitraum von ... bis
- Datum, Geschäftsart, Auftrags-Nr.
- Wertpapierbezeichnung, Wertpapierart, WKN
- Stück/Nominal, Ausführungskurs
- Abrechnungsbetrag in Euro

Die Daten aus der Maske „Depotumsätze“ können Sie über den Button <Exportieren> auf einen Datenträger speichern. Den Namen der Exportdatei (CSV-Format) können Sie beliebig ändern und in Tabellenkalkulationsprogrammen und in Datenbanken weiterverarbeiten.

Bitte beachten Sie die Hinweise auf der Einstiegsmaske.

Möchten Sie die Depotumsatzanzeige drucken, beachten Sie bitte bei den Druckereinstellungen unter „Eigenschaften“, dass das Papierformat auf „Querformat“ eingestellt ist.

The screenshot shows the 'Depotumsatzanzeige' screen in the VR-NetWorld Brokerage system. The user is logged in as 'Andreas Musterhaus' with VR-NetKey '99988015'. The interface includes a navigation menu on the left with options like 'Handel und Depot', 'Marktinformationen', and 'Research'. The main content area displays search filters for 'Umsätze im Zeitraum' (1 Woche) and 'Wertpapierart' (Zertifikate). Below the filters, there is a table showing transactions for the period from 30.09.2010 to 07.10.2010. The table has columns for 'Datum', 'Geschäftsart', 'Wertpapierbezeichnung', 'Stück/Nominal', 'Ausführungskurs', and 'Abrechnungsbetrag'. A single transaction is listed for 05.10.2010, involving a purchase of 'DZ BANK DISC.Z11 DBK Zertifikate' with a value of 36,65 EUR.

Datum	Geschäftsart	Wertpapierbezeichnung	Stück/Nominal	Ausführungskurs	Abrechnungsbetrag
05.10.2010	Kauf	DZ BANK DISC.Z11 DBK Zertifikate	1,00	36,6500 EUR	36,65

Performanceanzeige

Falls Ihre Bank diese Funktion anbietet, erhalten Sie durch die Performanceanzeige einen Überblick über die individuelle Wertentwicklung Ihrer Depots.

Sie können sich den Gewinn oder Verlust Ihres Depotbestandes an einem gewählten Stichtag bzw. die Wertentwicklung eines bestimmten, zuvor eingegebenen Zeitraumes ausweisen lassen. Übersichten können sowohl auf Einzeltitel als auch auf Ebene der Anlagemedien und der Gesamtdepotebene erstellt werden. Der Portfolioerfolg kann sowohl grafisch als auch in Tabellenform abgebildet werden.

Auf der Seite „Übersicht Performance“ erhalten Sie folgende Informationen:

- Depotbestandswert in Euro
- Anzahl der Einzeltitel
- Kursgewinne/-verluste in Euro
- Erträge aus Zinsen, Dividenden, Ausschüttungen
- Performance des aktuellen Depotbestands seit dem Kauf in Euro
- Enthaltene Steuern in Euro

Über die Schaltfläche <Detailanzeige> wird die Performance pro Einzeltitel und Einzeltranchen in Listform angezeigt.

Nach Klicken auf den Button <Zur Auswahl> wählen Sie auf der Seite „Auswahl Performance“ die Darstellungsart und den Zeitraum der Ermittlung der Performance:

- Performance aller Papiere seit deren Kauf, die an dem von Ihnen gewählten Stichtag im Depot vorhanden waren
- Performance des Gesamtdepots in einem bestimmten Zeitraum.
Sie können verschiedene Darstellungen wählen:
 - Kapitalentwicklung (summiert)
 - Performance nach Ertragsarten (summiert)
 - Performance nach Wertpapierarten (summiert)
 - Performance nach Einzeltitel und Wertpapierart (Ergebnis pro Wertpapier)

Die Daten aus den erstellten „Performanceanzeigen“ können Sie durch Betätigen des Buttons <Exportieren> auf einen Datenträger speichern. Den Namen der Exportdatei (CSV-Format) können Sie beliebig ändern und in Tabellenkalkulationsprogrammen und in Datenbanken weiterverarbeiten.

Bitte beachten Sie die Hinweise auf der Einstiegsmaske.

Banking Brokerage Postfach Angebote Verwaltung

Kurssuche [Suchen](#)

Übersicht Performance [Drucken](#) [Hilfe](#)

Depot: 3900243200 **Max und Martha Mustermann** [Auswählen](#)
 Abwicklungskonto: 134422
 Saldo in EUR: **85.921,02 S** online-verfügb. Betrag in EUR: 100.000,00

Performance aller am **18.05.2010** im Depot vorhandenen Einzeltitel seit deren Kauf

Depotbestandswert in EUR:	197.476,55
Anzahl Einzeltitel:	24
Kursgewinne/-verluste in EUR:	66.046,10
Zins/Dividenden/Aussch. in EUR:	1.059,10
Performance akt. Depotbestand seit Kauf in EUR:	67.105,17
Enthaltene Steuern in EUR:	0,00

i Die zugrunde liegenden Kurswerte stammen vom vorherigen oder (sofern erforderlich) von einem weiter zurückliegenden Handelstag. Die Berechnung der Einstandswerte erfolgt auf Basis von "Bruttokursen", d.h. inklusive der Kursnebenkosten (z.B. Spesen).

[Zur Auswahl](#) [Zur Detailanzeige](#)

Depotstrukturanalyse

Falls Ihre Bank diese Funktion anbietet, erreichen Sie die Depotstrukturanalyse über den Menüpunkt „Depotanalyse - Depotstruktur“ in der Sekundärnavigation. Sie gelangen zunächst auf die Maske „Übersicht Depotstruktur“. Dort sehen Sie die Struktur des Gesamtdepots und der Gesamtkurswert zu einem Stichtag nach Wertpapierarten grafisch dargestellt.

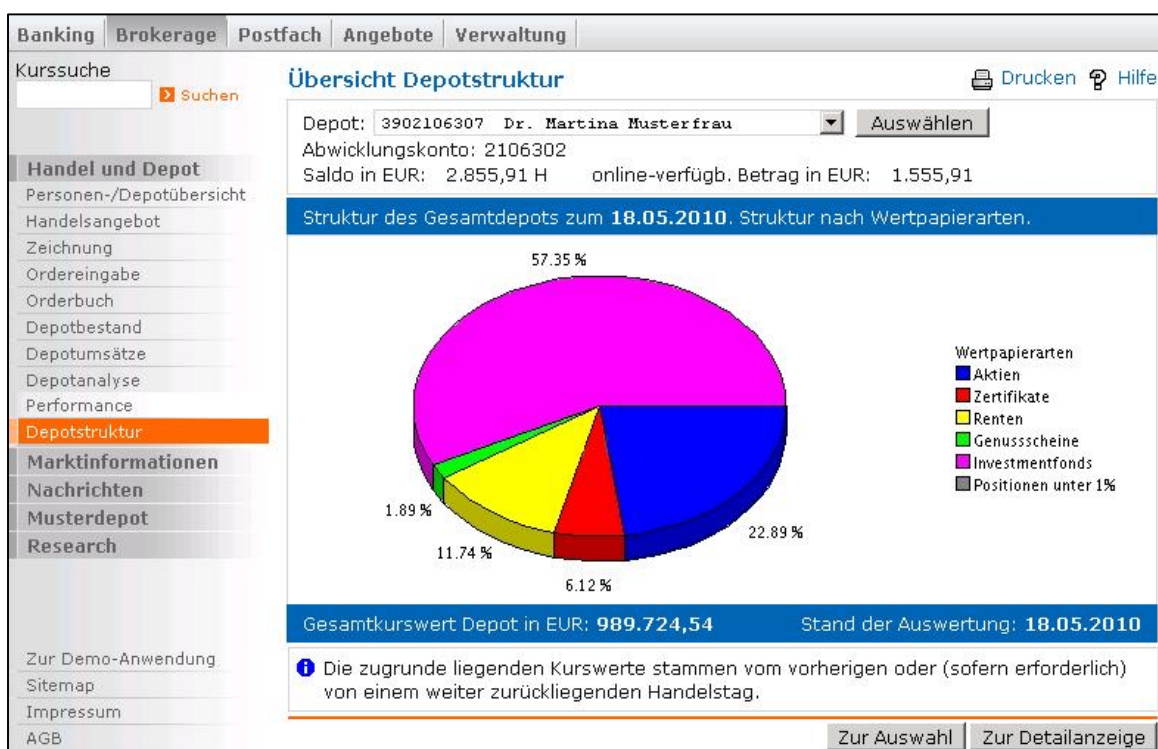
Durch Betätigen des Buttons <Zur Auswahl> können Sie zu weiteren Auswertungen auf der Seite „Auswahl Depotstruktur“ gelangen. Hier gibt es die Möglichkeit, sich einen detaillierten Überblick über die Struktur des Depots zu verschaffen.

Sie können die Darstellungsart der Depotstruktur wählen:

- Depotstruktur nach Einzeltiteln zum letzten Bewertungstag: Hier wird Ihnen eine grafische Zusammenfassung der gewählten Wertpapierart (z.B. Aktien) pro Einzeltitel in Form eines Balkendiagramms angezeigt. Über die Schaltfläche <Zur Detailanzeige> kann die Struktur pro Einzeltitel in Listenform angezeigt werden.
- Depotstruktur des Gesamtdepots im Zeitraum von.../bis...: Hier kann die Darstellung der Struktur des Depots über einen vorgegebenen Zeitraum angefordert werden. Sie können unterschiedliche Darstellungsarten wählen.

Die Daten aus den Detailanzeigen können Sie über den Button <Exportieren> auf einen Datenträger speichern. Den Namen der Exportdatei (CSV-Format) können Sie beliebig ändern und in Tabellenkalkulationsprogrammen und in Datenbanken weiterverarbeiten.

Bitte beachten Sie die Hinweise auf der Einstiegsmaske.



Order

Im Fenster „Ordereingabe“ geben Sie die deutsche Wertpapierkennnummer (WKN, 6-stellig alphanumerisch) oder die internationale Wertpapierkennnummer (ISIN, 12-stellig alphanumerisch) ein.

Wenn Sie die WKN oder ISIN nicht kennen, ist sie über die Funktion „Wertpapier suchen“ schnell gefunden: Einfach die Wertpapierbezeichnung eingeben, eine Wertpapierart auswählen und <Suchen> klicken. Über die „Erweiterte Suche“ stehen Ihnen zusätzliche Suchparameter zur Auswahl.

Bestandsauswahl bei Verkaufsoorder

Wenn Bestandspositionen Ihres Depots unterschiedliche Merkmale haben, wie z. B. Lagerstellen (z. B. Inland und Ausland), Verwahrarten, Stückarten, etc., werden Sie bei einer Verkaufsoorder aufgefordert, den Teilbestand auszuwählen, den Sie verkaufen wollen. Dazu klicken Sie in der Maske „Ordereingabe – Bestandsauswahl“ auf den [V]-Button bei der gewünschten Position.

Ordereingabe - Bestandsauswahl					
! Bitte wählen Sie den Teilbestand, den Sie verkaufen möchten.					
Depot: 1701003825		Name: Andreas Musterhaus			
Abwicklungskonto: 65897					
Saldo in EUR: 5.242.904,49 H		online-verfügb. Betrag in EUR: 20.000.000,00			
Gewähltes Wertpapier:					
Geschäftsart:		Verkauf			
Wertpapierbezeichnung:		SIEMENS AG NAMENS-AKTIE O.N.			
WKN / ISIN:		723610 / DE0007236101			
Orderbuchbestand:					
Orderstatus:		ausgeführt			
Stück / Nominal:		6,00			
Verwahrung:	6,00	Lagerstelle:	CB Inland		<input checked="" type="checkbox"/>
		Verwahrt:	Girosammeldepot NA mit masch. Aktienbuch		
		Stückart:	normale Stücke		
Depotbestand:					
Stück / Nominal:		34,00 ST			
Verwahrung:	4,00	Lagerstelle:	CB Inland		<input checked="" type="checkbox"/>
		Verwahrt:	Girosammeldepot NA mit masch. Aktienbuch		
		Stückart:	normale Stücke		
Verwahrung:	20,00	Lagerstelle:	CB Inland		<input checked="" type="checkbox"/>
		Verwahrt:	Girosammeldepot NA mit masch. Aktienbuch		
		Stückart:	normale Stücke		
		Sperreart:	Interne Sperre		
		Sperredatum:	31.12.2011		
Verwahrung:	10,00	Lagerstelle:	CB Inland		<input checked="" type="checkbox"/>
		Verwahrt:	Girosammeldepot NA mit masch. Aktienbuch		
		Stückart:	vinkulierte Stücke, Keine Ertragnisvergütung		

Börsenplätze und Handelszeiten

Sie können sowohl an inländischen als auch an ausländischen Börsenplätzen ordern.

Achtung: Grundsätzlich ist die Auftragserteilung nahezu rund um die Uhr möglich. Aufträge für inländische Börsen/ Handelsplätze - auch Fonds - werden in Abhängigkeit von den Annahmeschlusszeiten für den jeweiligen Handelsplatz direkt weitergeleitet. Nach Annahmeschluss werden die Aufträge für den folgenden Börsentag angenommen.

Aufträge für ausländische Börsen/ Handelsplätze, insbesondere Handelsplätze anderer Zeitzonen, werden zurzeit grundsätzlich von 08:00 bis 19:50 Uhr MEZ/MESZ für den jeweiligen Handelstag in Abhängigkeit von den Annahmeschlusszeiten für den jeweiligen Handelsplatz angenommen. Nach Annahmeschluss werden die Aufträge für den folgenden Börsentag angenommen (Beispiel: Kauforder um 21:00 Uhr erteilt für New York wird am folgenden Handelstag weitergeleitet.).

Die nachfolgende Tabelle zeigt eine Übersicht der Annahmeschlusszeiten für inländische und ausgewählte ausländische Börsen-/Handelsplätze :

Börse	Annahmeschlusszeit (MEZ) *
Berlin	19:58 Uhr
Düsseldorf	19:58 Uhr
Xetra	17:28 Uhr
Frankfurt	19:58 Uhr
Hamburg	19:58 Uhr
Hannover	19:58 Uhr
München	19:58 Uhr
Stuttgart	19:58 Uhr
Australien	19:50 Uhr
Belgien	17:25 Uhr
Dänemark	16:55 Uhr
Estland	14:55 Uhr
Finnland	17:25 Uhr
Frankreich	17:25 Uhr
Griechenland	15:55 Uhr
Großbritannien	17:25 Uhr
Indonesien	19:50 Uhr

Börse	Annahmeschlusszeit (MEZ) *
Irland	17:25 Uhr
Italien	17:25 Uhr
Japan	19:50 Uhr
Luxemburg	15:55 Uhr
Malaysia	19:50 Uhr
NASDAQ, USA	19:55 Uhr
Neuseeland	19:50 Uhr
New York Stock Exchange - NYSE, USA	19:55 Uhr
Niederlande	17:25 Uhr
Norwegen	17:25 Uhr
Österreich	17:25 Uhr
Portugal	17:25 Uhr
Schweden	17:25 Uhr
Schweiz	17:25 Uhr
Singapur	19:50 Uhr
Slowenien	12:55 Uhr
Spanien	17:25 Uhr
Südafrika	16:55 Uhr
Thailand	19:50 Uhr
TSX-Venture, CAN	19:55 Uhr
TSX-Kanada, CAN	19:55 Uhr
Türkei	15:25 Uhr

*) Hinweis: Die Handelszeit des Börsenplatzes Xetra ist gegenüber den Parkettbörsen verkürzt. Orders, die bis 17:30 Uhr nicht ausgeführt wurden, werden nicht an eine Parkettbörse weitergeleitet. Das gleiche gilt für Orders, die Sie nach Handelsschluss Xetra für diesen Börsenplatz erteilen. Die Orders verbleiben im Xetra-Orderbuch und werden im Rahmen ihrer Gültigkeitsdauer am nächsten Handelstag wieder im Handel an Xetra berücksichtigt.

Möchten Sie eine Stop-Order an einem ausländischen Börsenplatz aufgeben, wird diese nur an folgenden ausländischen Handelsplätzen akzeptiert:

Börse
Österreich
Belgien
Frankreich
Niederlande
Portugal
NASDAQ, USA
New York Stock Exchange - NYSE, USA
TSX-Kanada, CAN

Bitte beachten Sie, dass eine Aufgabe von Orders mit den Limitzusätzen Opening, Closing, Only Auction, Immediate-or-Cancel oder Fill-or-Kill nur am Börsenplatz Xetra möglich ist.

In der Ordermaske finden Sie in einer Auswahlliste zum jeweiligen Wertpapier passend die zulässigen inländischen und ausländischen Börsenplätze.

Börsenorder

Wenn Sie sich für den börslichen Kauf oder Verkauf eines Wertpapiers entschieden haben, gelangen Sie zum Fenster „Börsenorder“. Hier erhalten Sie folgende Informationen:

- Geschäftsart (Kauf/Verkauf)
- Wertpapierbezeichnung
- Wertpapierkennnummer und ISIN
- Währung
- Börsenplatz
- Börsenplatzwechsel
- Depotbestand bzw. Gesamtbestand (bei Intraday-Berechtigung)
- ggf. Verwahrung (Lagerstelle, Verwahrart, Stückeart)

Möchten Sie Ihre Order an einem anderen Börsenplatz als dem vorgeschlagenen aufgeben, wählen Sie im Pulldownmenü den Börsenplatz und klicken auf <Wechseln>.

Zur Aufgabe der Order benötigt das System folgende Angaben:

- Stückzahl/Nominalwert
- Limit und Limitzusatz (je nach gewähltem Börsenplatz Stop Buy/Stop Loss, Stop Buy Limit/Stop Loss Limit, Eröffnungskurs, Opening Auction, Opening, Closing, Only Auction, Immediate-or-Cancel, Fill or Kill, All or None, kein Zusatz)
- Aktivierungslimit Stop-Order
- ggf. Gültigkeit

Zur Bestimmung Ihres Limits sehen Sie auf dieser Seite aktuelle Kursspannen und den letzten Kurs dieses Papiers an der gewählten Börse

Bitte beachten Sie, dass sich Ihre Limitangabe auf die Handelswährung am gewählten Börsenplatz bezieht. Außerdem entstehen Ihnen durch den Kauf von Wertpapieren an ausländischen Börsenplätzen erhöhte Transaktionskosten.

Börsenorder [?] Hilfe

Depot: 1701003825 Name: Andreas Musterhaus
 Abwicklungskonto: 65897
 Saldo in EUR: 5.614.319,31 H online-verfügb. Betrag in EUR: 19.999.474,03

Geschäftsart: Verkauf

Wertpapierbezeichnung: THE COCA-COLA CO. SHARES
 REGISTERED SHARES DL -,25

WKN / ISIN: 850663 / US1912161007 **Gesamtbestand:** 148,00

Währung: EUR **Stückzahl/Nominal:**

Börsenplatz: Frankfurt **Limit:** bestens Limit

Börsenplatzwechsel: Frankfurt **Limitzusatz:** kein Zusatz

Aktivierungslimit
Stoporder:
Gültig bis (TT.MM.JJJJ):

Gewählter Bestand:

Verwahrung: 33,00	Lagerstelle: CB Inland	
	Verwahrart: Girosammeldepot Sammelurkunde	
	Stückeart: normale Stücke	

Aktuelle Kursspannen/letzter Kurs: Frankfurt

Geldkurs in EUR	Briefkurs in EUR	letzter Kurs in EUR	Kurszeit
43,265	43,475	43,365	13:57 Uhr 22.09.2010

ITAN anfordern mobile TAN anfordern

Limitierungsmöglichkeiten einer Wertpapierorder

▪ Limitzusatz Stop Buy (SB)

Bei Erreichen oder Überschreiten des Aktivierungslimits wird ein „billigst“-Kaufauftrag an die Börse gegeben und der Auftrag zum nächsten vorliegenden Kurs ausgeführt. Dazu klicken Sie das Limit „billigst“ an, wählen den Limitzusatz „Stop Buy (SB)“ aus und erfassen das „Aktivierungslimit Stoporder“. Das Aktivierungslimit muss bei Orderaufgabe über dem aktuellen Kurs des jeweiligen Wertpapiers liegen.

▪ Limitzusatz Stop Buy Limit (SBL)

Bei Erreichen oder Überschreiten des festgesetzten Aktivierungslimits wird ein limitierter Kaufauftrag an die Börse weitergeleitet. Dazu erfassen Sie im Feld „Limit“ das Limit der Kauforder, wählen den Limitzusatz „Stop Buy Limit (SBL)“ und erfassen im Feld „Aktivierungslimit“ den Kurs, bei dessen Erreichen oder Überschreiten die limitierte Kauforder weitergeleitet werden soll.

Das Aktivierungslimit muss bei Orderaufgabe über dem aktuellen Kurs des jeweiligen Wertpapiers liegen. Eine nachträgliche Limitänderung ist über die Funktion: „Orderbuch“ möglich.

Stop Loss / Stop Loss Limit

Bei Verkauforders mit dem Limitzusatz Stop Loss (SL) bzw. Stop Loss Limit (SLL) erfolgt die Eingabe analog zu Stop Buy / Stop Buy Limit. Das Aktivierungslimit muss hierbei jeweils unter dem aktuellen Kurs des gewählten Wertpapiers liegen.

ACHTUNG: Orders mit „Stop Buy Limit“- oder „Stop Loss Limit“-Zusatz können nur an den Börsenplätzen Xetra und München erteilt werden.

Handelsangebotsorder

Möchten Sie außerbörslich eine Rente oder ein Zertifikat kaufen, erhalten Sie die Möglichkeit durch Eingabe verschiedener Kriterien in dem Fenster „Auswahl Handelsangebot (außerbörslich)“ eine Auswahl aus dem Handelsangebot der DZ BANK und unseres Hauses zu treffen.

Sie erreichen das Fenster über den Navigationspunkt „Handel und Depot“ oder „Marktinformationen“. Folgende Parameter können Sie dort eingeben bzw. auswählen:

- Wertpapierkennnummer (WKN) oder ISIN
- Wertpapierart
- Währung,

bei der „Erweiterten Suche“ zusätzlich

- Zinssatz % (Minimum und/oder Maximum)
- Rendite % (Minimum und/oder Maximum)
- Fälligkeit (Minimum und/oder Maximum)

Nach Klick auf den Button <Suchen> erhalten Sie eine Auswahl von Papieren, die den angegebenen Kriterien entsprechen. Hier können Sie ein bestimmtes Papier auswählen und gelangen dann zur Seite „Handelsangebotsorder (außerbörslich)“.

Bitte beachten Sie, dass bei einem außerbörslichen Kauf kein Limit angegeben werden kann, da die Order auf Basis des angegebenen Kurses ausgeführt wird. Sie erhalten folgende Informationen:

- Geschäftsart (Kauf)
- Wertpapierbezeichnung
- Zinssatz in % / Fälligkeit
- Währung
- Börsenplatz (außerbörslich)
- Rendite (in %) – falls vorhanden
- Stückelung
- Mindestmenge
- Kurs
- bei Nachkauf Depotbestand bzw. Gesamtbestand (bei Intraday-Berechtigung)

Wenn Sie eine Order aufgeben wollen, müssen Sie den Nominalwert in der Währung des jeweiligen Papiers oder die Stückzahl eingeben.

Fondsorder

Haben Sie einen Fonds in der Depotübersicht ausgewählt oder die Wertpapierkennnummer auf der Seite „Ordereingabe“ eingegeben, gelangen Sie zunächst in das Fenster „Festlegung Ausführungsart“.

Verkaufsunterlagen eines Fonds

Vor der Order eines Fonds sind wir verpflichtet, Ihnen die Verkaufsunterlagen des Fonds anzubieten. Verzichten Sie ausdrücklich auf die Zusendung vor Abgabe der Order durch Markieren der Checkbox, können Sie die Ausführungsart wählen („bestmögliche Ausführung“ oder „Ausführung mit individueller Weisung“).

Über den Button <Fondsinfo> können Sie sich über die Adresse der Kapitalanlagegesellschaft des jeweiligen Fonds informieren.

Haben Sie sich für eine außerbörsliche Ausführung entschieden (oder sehen unsere Ausführungsgrundsätze bei der ‚bestmöglichen Ausführung‘ dies vor), gelangen Sie in das Fenster „Fondsorder (außerbörslich)“. Hier sehen Sie folgende Angaben:

- Geschäftsart (Kauf/Verkauf)
- Wertpapierkennnummer und ISIN
- Wertpapierbezeichnung
- Gültig bis
- bei Nachkauf Depotbestand bzw. Gesamtbestand (bei Intraday-Berechtigung)

Zur Aufgabe der Fondsorder erfassen Sie die Stückzahl und klicken auf <Eingabe prüfen>.

Fondsorder (außerbörslich)		Hilfe
Depot: 6221021688	Name: Manfred Muster	
Abwicklungskonto: 216887		
Saldo in EUR: 5.321,16 H	online-verfügb. Betrag in EUR: 15.547,00	
Geschäftsart:	Kauf	
Wertpapierbezeichnung:	UNIFONDS INHABER-ANTEILE	
WKN / ISIN:	849100 / DE0008491002	
Währung:	EUR	Stückzahl: <input type="text"/>
Börsenplatz:	außerbörslich	Gültig bis: Bis Ausführungstag
<input type="button" value="Eingaben prüfen"/> <input type="button" value="Eingaben löschen"/> <input type="button" value="Abbrechen"/>		

Hinweis zur Gültigkeitsdauer von Aufträgen:

Geben Sie bei Aufgabe Ihrer Order billigst/ bestens und kein Gültigkeitsdatum ein, ist eine börslich aufgegebene Order tagesgültig. Bei Eingang nach Annahmeschluss für den jeweiligen Börsenplatz wird der Auftrag für den folgenden Handelstag vorgemerkt

Limitierte Börsenorders sind bis zum letzten Handelstag des laufenden Monats gültig. Nach Börsenschluss des vorletzten Handelstages eines Kalendermonats eingegebene, limitierte börsliche Orders gelten jedoch automatisch bis zum letzten Handelstag des Folgemonats.

Ausnahmen:

- Xetra immer gültig für 90 Tage
- an deutschen Börsen gültig max. bis zum letzten Handelstag des Jahres
- ausländische Börsen: gültig für 1 Jahr

Außerbörsliche Fondorders gelten bis zum Ausführungstag durch die Fondsgesellschaft.

Außerbörsliche Käufe aus dem Handelsangebot der DZ BANK und unseres Hauses werden in der Regel unverzüglich ausgeführt.

Zeichnen von Neuemissionen

Um Neuemissionen zu zeichnen, wählen Sie die Seite „Zeichnung“.

Dort wird Ihnen zunächst ein Zeichnungsdisclaimer angezeigt, der Sie aus rechtlichen Gründen zu einigen Angaben auffordert und Sie auf die Voraussetzungen bzw. Rahmenbedingungen für die Anzeige der emissionsrelevanten Informationen hinweist. Nachdem der Disclaimer bestätigt wurde, wird Ihnen eine Liste mit Emissionen angezeigt, die folgende Angaben enthält:

- Bezeichnung (Unternehmen / Wertpapier)
- Wertpapierkennnummer (WKN) und ISIN
- Beginn und Ende der Zeichnungsfrist
- Preisspanne von bis (untere/obere Bookbuilding-Spanne)
- Optionale Hinweise zur Emission

In der rechten Spalte können Sie direkt Aktionen wählen:

- Info
- Prospekt
- Zeichnung

Banking	Brokerage	Postfach	Angebote	Verwaltung																														
Kursuche <input type="text"/> Suchen																																		
<div style="float: right;">Hilfe</div> <p>Zeichnung</p> <p>! Börsengang Einbecker - bevorrechtigte Zeichnung: Abonnenten von Einbecker Brauhaus (Stichtag: 26.06.2008) beachten bitte die Hinweise in der Zeichnungsoorder! TEST19082009</p> <p>Depot: <input type="text" value="3902106307"/> <input type="text" value="Dr. Martina Musterfrau"/> <input type="button" value="Auswählen"/></p> <p>Abwicklungskonto: 2106302 Saldo in EUR: 2.855,91 H online-verfügb. Betrag in EUR: 1.555,91</p> <p>Übersicht aktuelle Emissionen</p> <table border="1"> <tr> <td>Bezeichnung: (Unternehmen / Wertpapier)</td> <td>BARING INTL-EUROPA FUND REGISTERED UNITS A CLASS O.N.</td> <td>Aktionen</td> </tr> <tr> <td>WKN / ISIN:</td> <td>972868 / IE0000829121</td> <td><input checked="" type="checkbox"/> Info <input type="checkbox"/> Prospekt</td> </tr> <tr> <td>Zeichnungsfrist von:</td> <td>30.07.2009 / 12:00</td> <td><input checked="" type="checkbox"/> Zeichnung</td> </tr> <tr> <td>Zeichnungsfrist bis:</td> <td>31.12.2010 / 12:00</td> <td></td> </tr> <tr> <td>Emissionspreis in USD:</td> <td>18,00</td> <td></td> </tr> </table> <table border="1"> <tr> <td>Bezeichnung: (Unternehmen / Wertpapier)</td> <td>EINBECKER BRAUHAUS AG</td> <td>Aktionen</td> </tr> <tr> <td>WKN / ISIN:</td> <td>605800 / DE0006058001</td> <td><input checked="" type="checkbox"/> Info <input type="checkbox"/> Prospekt</td> </tr> <tr> <td>Zeichnungsfrist von:</td> <td>03.01.2009 / 12:00</td> <td><input checked="" type="checkbox"/> Zeichnung</td> </tr> <tr> <td>Zeichnungsfrist bis:</td> <td>30.12.2010 / 12:00</td> <td></td> </tr> <tr> <td>Preisspanne in EUR:</td> <td>6,00 - 10,00</td> <td></td> </tr> </table>					Bezeichnung: (Unternehmen / Wertpapier)	BARING INTL-EUROPA FUND REGISTERED UNITS A CLASS O.N.	Aktionen	WKN / ISIN:	972868 / IE0000829121	<input checked="" type="checkbox"/> Info <input type="checkbox"/> Prospekt	Zeichnungsfrist von:	30.07.2009 / 12:00	<input checked="" type="checkbox"/> Zeichnung	Zeichnungsfrist bis:	31.12.2010 / 12:00		Emissionspreis in USD:	18,00		Bezeichnung: (Unternehmen / Wertpapier)	EINBECKER BRAUHAUS AG	Aktionen	WKN / ISIN:	605800 / DE0006058001	<input checked="" type="checkbox"/> Info <input type="checkbox"/> Prospekt	Zeichnungsfrist von:	03.01.2009 / 12:00	<input checked="" type="checkbox"/> Zeichnung	Zeichnungsfrist bis:	30.12.2010 / 12:00		Preisspanne in EUR:	6,00 - 10,00	
Bezeichnung: (Unternehmen / Wertpapier)	BARING INTL-EUROPA FUND REGISTERED UNITS A CLASS O.N.	Aktionen																																
WKN / ISIN:	972868 / IE0000829121	<input checked="" type="checkbox"/> Info <input type="checkbox"/> Prospekt																																
Zeichnungsfrist von:	30.07.2009 / 12:00	<input checked="" type="checkbox"/> Zeichnung																																
Zeichnungsfrist bis:	31.12.2010 / 12:00																																	
Emissionspreis in USD:	18,00																																	
Bezeichnung: (Unternehmen / Wertpapier)	EINBECKER BRAUHAUS AG	Aktionen																																
WKN / ISIN:	605800 / DE0006058001	<input checked="" type="checkbox"/> Info <input type="checkbox"/> Prospekt																																
Zeichnungsfrist von:	03.01.2009 / 12:00	<input checked="" type="checkbox"/> Zeichnung																																
Zeichnungsfrist bis:	30.12.2010 / 12:00																																	
Preisspanne in EUR:	6,00 - 10,00																																	
Handel und Depot Personen-/Depotübersicht Handelsangebot Zeichnung Ordereingabe Orderbuch Depotbestand Depotumsätze Depotanalyse Marktinformationen Nachrichten Musterdepot Research Zur Demo-Anwendung Sitemap																																		

Klicken Sie nun auf das Icon [Z], erscheint das Fenster „Zeichnungsorder“. In diesem Fenster erhalten Sie folgende Angaben:

- Geschäftsart (Zeichnung)
- Wertpapierbezeichnung
- Wertpapierkennnummer/ISIN
- Währung
- Preisspanne von... bis...
- Mindeststückzahl
- Zeichnungsgruppe (optional)
- Hinweis zur Zeichnungsgruppe (optional)
- Allgemeiner Hinweis (optional)
- Mindeststückzahl
- Maximalstückzahl

Im Fenster „Zeichnungsorder“ werden Sie um die Eingabe bzw. Auswahl verschiedener Angaben gebeten. Diese Angaben können in Abhängigkeit von der Ausgestaltung der jeweiligen Emission variieren, beschränken sich aber zu meist auf:

- Stückzahl/Nominalwert
- Limit

Folgende Ausführung gilt für alle dargestellten Arten von Wertpapier- bzw. Zeichnungsaufträgen (Börsenorder, Handelsangebotsorder, Fondsorter, Zeichnung):

Nach dem Anklicken von <Eingaben prüfen> in dem jeweiligen Ordereingabefenster bzw. Zeichnungsfenster werden die eingegebenen bzw. ausgewählten Daten geprüft. Sind alle Prüfungen erfolgreich, wird eine Seite angezeigt, auf der Sie die zuvor eingegebenen bzw. ausgewählten Daten noch einmal überprüfen bzw. korrigieren können. Nach Eingabe einer TAN und deren erfolgreichen Prüfung erscheint die Auftrags- oder Ausführungsbestätigung.

Zeichnungsorder ? Hilfe

Depot: 6221021688 Name: Manfred Muster
 Abwicklungskonto: 216887
 Saldo in EUR: 5.321,16 H online-verfügb. Betrag in EUR: 15.547,00

Geschäftsart: Zeichnung

Wertpapierbezeichnung: SILTRONIC AG

WKN/ISIN: 775130/DE0007751307

Währung: EUR **Stückzahl:**

Preisspanne: 10,00 bis 20,00 **Mindeststückzahl:** 20

Zeichnungsgruppe: late **Maximalstückzahl:** 99.999

Hinweis zur Zeichnungsgruppe: **Limit:** billigst
 "early"-Orderfrist bis zum 30.06.2007, 12:00 Uhr. Limit

Allgemeiner Hinweis: **Gültig bis:** 02.01.2008
 Bitte Mindestzeichnungsmenge beachten!

Orderbuch

Im Orderbuch können Sie das gewünschte Depot auswählen und sich alternativ alle Orders dieses Depots anzeigen lassen oder nur diejenigen, die einen bestimmten Status haben (Ausgeführt, Offen, Sonstige).

Die gewählten Anzeigekriterien können Sie speichern.

Mithilfe der kleinen Pfeile in den Spaltenköpfen können Sie die angezeigten Werte in der Tabelle sortieren.

Das „Orderbuch“ gliedert sich in drei Bereiche:

▪ Status Ausgeführt

Hier finden sich alle Orders mit dem Status "ausgeführt" und "zugeteilt" (nur bei Zeichnungen) zusammen mit ihrem jeweiligen Ausführungskurs.

Für eine Order wählen Sie bei der gewünschten Position den entsprechenden Buchstaben [K] oder, wenn Sie für den Intraday-Handel freige-

schaltet sind, [V]. Es wird dann automatisch unter Mitnahme der Wertpapierkennnummer (WKN) und ISIN auf die der Geschäftsart/ Wertpapierart entsprechende Ordermaske verzweigt.

Über die Auswahl des Buchstabens [I] können Sie sich aktuelle Kursinformationen zu dem Wertpapier anzeigen lassen. Durch Klick auf den Buchstaben [B] wird Ihnen die Ausführungsbestätigung angezeigt.

Wird bei einzelnen Positionen die Auswahl [K] oder, trotz Ihrer Freischaltung für Intraday-Geschäfte, [V] nicht angezeigt, ist ein Nachkauf bzw. Verkauf über VR-NetWorld Brokerage nicht möglich.

Bei der Detailansicht eines einzelnen Auftrags werden zusätzlich Auftragsnummer, ggf. Fälligkeit, Ausführungsort, Ausführungsdatum, Ausführungsuhrzeit, ggf. Währung und Devisenkurs, Verwahrung (Lagerstelle, Verwahrart, Stückeart) und ggf. Bestandssperren (Sperreart, -datum, Sonderheit, -datum) angezeigt.

The screenshot displays the 'Orderbuch' (Order Book) interface. At the top, it shows the user's name 'Martha Mustermann' and account details. The main content is divided into three sections based on order status:

- Status Ausgeführt:** Contains two completed orders. The first is for 'INFINEON TECH.AG NA O.N.' with a quantity of 100.00 ST and an execution price of 5.00 EUR. The second is for 'VOLKSWAGEN AG ST O.N.' with a quantity of 5.00 ST and an execution price of 80.00 EUR.
- Status Offen:** Contains one open order for 'BASF SE O.N.' with a quantity of 10.00 ST and a limit price of 40.00 EUR.
- Sonstiger Status:** Contains one order with status 'gestrichen' (cancelled) for 'BASF SE O.N.' with a quantity of 10.00 ST and a limit price of 42.125 EUR.

▪ **Status Offen**

In diesem Bereich der Orderbuchanzeige finden Sie alle Orders mit dem Status "offen", "schwebend geändert" oder "schwebend erfasst".

Möchten Sie eine Order ändern oder streichen, klicken Sie bei der gewünschten Position auf den Buchstaben [M] für Ordermanagement. Über die Auswahl des Buchstabens [I] können Sie sich aktuelle Kursinformationen zu dem Wertpapier anzeigen lassen.

Durch Klick auf den Buchstaben [B] wird Ihnen die Auftragsbestätigung angezeigt. Wird bei einzelnen Positionen die Auswahl [M] nicht angezeigt, ist eine Änderung oder Streichung über VR-NetWorld Brokerage nicht möglich.

▪ **Sonstiger Status**

Hier werden alle Orders mit dem Status „abgelaufen“, „gestrichen“, „storniert“, „schwebend gestrichen“, „gelöscht“ oder „schwebend gelöscht“ angezeigt. Orders in diesem Status können über VR-NetWorld Brokerage nicht bearbeitet werden.

Sie können sich die entsprechende Auftragsbestätigung durch Anklicken des Buchstabens [B] anzeigen lassen. Darüber hinaus können Sie über die Auswahl des Buchstabens [I] aktuelle Kursinformationen zu dem Wertpapier aufrufen.

Ordermanagement –

Order ändern und streichen

Eine aufgegebenen Order kann gestrichen oder geändert werden, wenn der Orderstatus „offen“ oder „schwebend geändert“ lautet. Dabei spielt es keine Rolle, über welchen Vertriebsweg Sie die Order erteilt haben. Allerdings gilt das nur für Wertpapierarten, die auch über VR-NetWorld Brokerage orderbar sind.

ACHTUNG: Zeichnungsaufträge können gestrichen, aber nicht geändert werden. Zur Änderung eines Zeichnungsauftrages müssen Sie diesen zunächst über das Orderbuch streichen und anschließend über die Funktion „Zeichnung“ einen neuen Zeichnungsauftrag erfassen.

Bei außerbörslichen Orders (aus dem Handelsangebot) sind Orderänderungen und -streichungen aufgrund ihrer sehr zeitnahen Ausführung nicht möglich.

Order ändern

Sie wollen Ihre Order ändern? Wählen Sie die Order im Eigenen Orderbuch aus und klicken Sie auf das Icon [M]. In der folgenden Maske werden alle Orderdaten angezeigt. Hier können Sie das Limit und die Gültigkeit des Auftrags verändern.

Möchten Sie andere Daten des Auftrags ändern, z. B. die Stückzahl, müssen Sie die Order streichen und eine neue Order erfassen.

Hinweis: Limitzusatz Stop Buy/Stop Loss bei Orderänderungen

Bitte berücksichtigen Sie bei Limitänderungen, dass bei einer Order mit dem Limitzusatz Stop Buy/Stop Loss nur der Limitbetrag geändert werden kann. Es ist in diesem Fall weder die Auswahl von billigst/bestens noch die Eingabe eines Limits ohne Limitzusatz möglich. Bei Billigst-/Bestens-Orders kann ein neues Limit eingegeben werden, jedoch kein Limitzusatz hinzugefügt werden.

Nach dem Klicken des Buttons <Eingabe prüfen> und erfolgreicher Prüfung kann die Orderänderung mit einer gültigen TAN aufgegeben werden. Sie erhalten eine Auftragsbestätigung mit dem Hinweis, dass die Änderung nur berücksichtigt werden kann, wenn der ursprüngliche Auftrag nicht zwischenzeitlich an der Börse ausgeführt wurde.

Nach Annahmeschluss für den jeweiligen Börsenplatz verbleibt die Order zunächst im Status „unbestätigt“ und kann bis zur Börseneröffnung nicht nochmals geändert werden.

Order streichen

Um eine Order zu streichen, wählen Sie eine Order im Eigenen Orderbuch aus und klicken auf das Icon [M]. In der folgenden Maske werden alle Orderdaten einschließlich der Auftragsnummer angezeigt. Durch Klick auf den Button <Streichen>, Eingabe einer TAN und Klicken auf den Button <OK> wird die Kauf-, Verkaufs- oder Zeichnungsorder gestrichen. Sie erhalten eine Auftragsbestätigung mit dem Hinweis, dass die Streichung nur berücksichtigt werden kann, wenn der ursprüngliche Auftrag nicht schon zwischenzeitlich an der Börse ausgeführt wurde.

Jetzt sind Sie am Zug.

Hat Sie unser Angebot überzeugt?

Dann vereinbaren Sie doch gleich die Freischaltung für VR-NetWorld Brokerage mit uns. Sprechen Sie mit Ihrem persönlichen Anlageberater in unserer Bank. Dann können auch Sie Ihre Wertpapiergeschäfte schon bald online abwickeln.

Möchten Sie unser Angebot zuerst noch besser kennen lernen? Dann besuchen Sie unseren Demozugang von VR-NetWorld Brokerage im Internet.

Und bei weiteren Fragen rufen Sie uns einfach an. Wir helfen Ihnen gerne weiter.

